

Zajęcia logopedyczne Klasa 0a – środa dn. 20.05.2020r.

**Pamiętajmy, że efektywność ćwiczeń logopedycznych możliwa jest tylko poprzez ich wielokrotne powtarzanie. Zachęcam, by ćwiczyć co najmniej raz w ciągu dnia.**

Ćwiczenia usprawniające mięśnie języka:

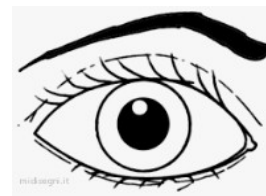


**Łukasz sprząta swój pokój**

Romana Sprawka


**Łukasz miał duży bałagan w swoim pokoju. Postanowił zrobić w nim porządek. Zaczął od zdejmowania pajęczyn z sufitu i rogów pomieszczenia (głaskanie językiem podniebienia zaczynając od górnego wałka dziąsłowego w stronę gardła). Postanowił również umyć szyby w oknie (przesuwanie czubkiem języka po wewnętrznej powierzchni górnych zębów przy szeroko otwartych ustach). Czasem pomagał sobie chuchając na szybę (wymawianie sylaby "hu" z wyraźnie zaokrąglonymi wargami). W końcu, gdy była już czysta, uśmiechnął się z zadowolenia (rozciągnięcie ust w uśmiechu – zęby niewidoczne). Ochoczo zabrał się za układanie rzeczy na półkach (dotykanie czubkiem języka kolejno wszystkich górnych zębów przy szeroko otwartych ustach). Na koniec starannie zamiótł podłogę (przesuwanie czubkiem języka po dolnym wałku dziąsłowym). Łukasz oceniając efekty swojej pracy, aż cmoknął z radości (cmokanie ustami).**

Ćwiczenie słuchowe:

co wkleić do albumu? - nazwij obrazki (okulary, antena, ananas, aparat, oko, autobus, ołówek, olej, anioł, owoce). Do albumu znajdującego się pod literą o przyporządkuj "zdjęcia", których nazwy zaczynają się głoską o. Do albumu znajdującego się pod literą a przyporządkuj "zdjęcia", których nazwy zaczynają się głoską a.



**O**



**A**

